

Descarga tu Token Digital a través de nuestra aplicación BanCoppel Móvil.


Para activarlo realiza los siguientes pasos:

Descarga la aplicación en:



Abre tu aplicación **BanCoppel Móvil*** y selecciona el botón **"Token Digital"**

01



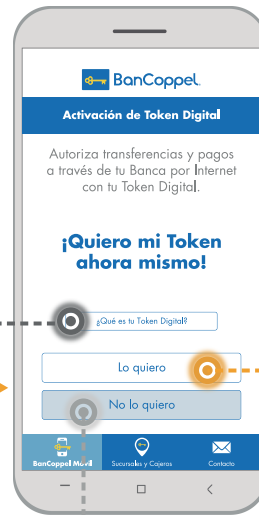
Digita la contraseña con la que ingresas a BanCoppel Móvil

02

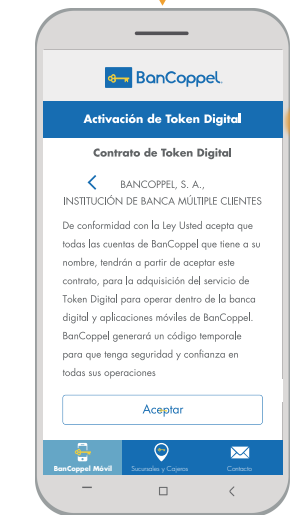
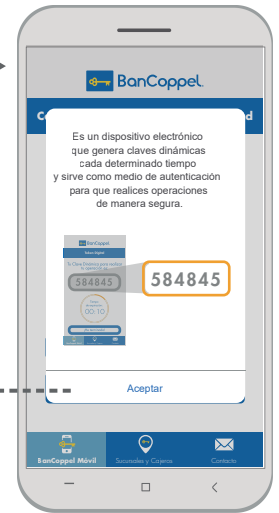


Para activar tu Token Digital, selecciona **"Lo quiero"**

03



¿Qué es tu Token Digital?

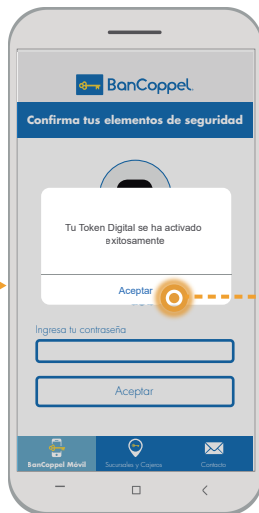


04

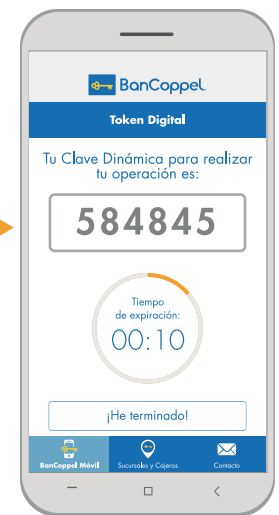
Acepta las Condiciones de uso de Token Digital.**



¿Aceptas realizar este cambio?



¡Listo! Tu Token Digital se ha activado exitosamente.



05

Ahora **autoriza tus operaciones** desde tu celular con tu Token Digital.

NOTA

*Para poder usar tu Token Digital descarga nuestra aplicación BanCoppel Móvil desde tu tienda digital y activa tu servicio.

** Si cuentas con un Token Físico, este dejará de funcionar en el momento que cambias a Token Digital.

El banco que quiero



BanCoppel